



I numeri dell'avvocatura

**2
0
1
6**



EVOLUZIONE DEL REDDITO IRPEF DEGLI AVVOCATI ISCRITTI AGLI ALBI FORENSI

Anno di produzione	Reddito complessivo Irpef		Incremento % annuo del monte reddituale complessivo		Reddito medio annuo		Incremento % annuo del reddito medio		Reddito medio Irpef rivalutato	
	Iscritti Cassa	Iscritti Albi	Iscritti Cassa	Iscritti Albi	Iscritti Cassa	Iscritti Albi	Iscritti Cassa	Iscritti Albi	Iscritti Cassa	Iscritti Albi
1996	€2.578.044.619	€2.623.423.928			€38.336	€31.698			€54.298	€44.895
1997	€2.948.635.594	€2.981.871.639	14,4%	13,7%	€39.789	€32.881	3,8%	3,7%	€55.414	€45.793
1998	€3.253.966.468	€3.297.419.919	10,4%	10,6%	€41.223	€33.709	3,6%	2,5%	€56.396	€46.116
1999	€3.476.601.590	€3.523.946.620	6,8%	6,9%	€41.242	€33.339	0,0%	-1,1%	€55.534	€44.891
2000	€3.827.748.127	€3.890.898.657	10,1%	10,4%	€43.333	€34.946	5,1%	4,8%	€56.870	€45.864
2001	€4.147.856.131	€4.245.859.479	8,4%	9,1%	€44.828	€36.423	3,4%	4,2%	€57.286	€46.545
2002	€4.510.879.809	€4.600.820.301	8,8%	8,4%	€45.812	€37.899	2,2%	4,1%	€57.170	€47.296
2003	€4.684.281.352	€4.776.843.197	3,8%	3,8%	€44.444	€37.321	-3,0%	-1,5%	€54.111	€45.438
2004	€5.328.208.984	€5.437.841.448	13,7%	13,8%	€46.476	€39.127	4,6%	4,8%	€55.475	€46.703
2005	€5.648.927.942	€5.735.515.329	6,0%	5,5%	€47.383	€39.312	2,0%	0,5%	€55.613	€46.139
2006	€6.311.871.790	€6.487.565.346	11,7%	13,1%	€49.039	€39.020	3,5%	-0,7%	€56.427	€44.899
2007	€6.984.105.914	€7.103.245.225	10,7%	9,5%	€51.314	€41.608	4,6%	6,6%	€58.058	€47.077
2008	€7.104.080.859	€7.227.194.509	1,7%	1,7%	€50.351	€41.386	-1,9%	-0,5%	€55.202	€45.374
2009	€7.203.601.852	€7.336.204.625	1,4%	1,5%	€48.805	€40.834	-3,1%	-1,3%	€53.135	€44.458
2010	€7.379.417.146	€7.497.150.728	2,4%	2,2%	€47.563	€38.396	-2,5%	-6,0%	€50.968	€41.144
2011	€7.639.790.420	€7.773.459.133	3,5%	3,7%	€47.561	€38.897	0,0%	1,3%	€49.625	€40.586
2012	€7.924.736.311	€8.050.442.320	3,7%	3,6%	€46.921	€38.629	-1,3%	-0,7%	€47.532	€39.132
2013	€7.881.971.945	€7.954.746.258	-0,5%	-1,2%	€38.627	€37.668	-17,7%	-2,5%	€38.704	€37.743
2014	€8.034.442.182	€8.043.984.237	1,9%	1,1%	€37.505	€37.444	-2,9%	-0,6%	€37.505	€37.444
2015	€8.414.280.162	€8.425.499.667	4,7%	4,7%	€38.385	€38.277	2,3%	2,2%	€38.385	€38.277

VALORI RAGGRUPPATI PER CLASSI D'IMPORTO

REDDITO PROFESSIONALE IRPEF

Classi di importo	Monte reddito	Reddito medio IRPEF	N° posizioni	%	(% anno 2014)
<i>Mod. 5 non pervenuto</i>			20.642	8,6%	(8,9%)
< zero	-€12.396.138	-€4.247	2.919	1,3%	(1,5%)
zero	€0	€0	15.781	7,2%	(8,1%)
1 - 10.300	€310.921.287	€5.172	60.112	27,4%	(26,6%)
10.300 - 20.071	€646.939.299	€14.837	43.602	19,9%	(20,0%)
20.071 - 48.850	€1.757.168.238	€31.071	56.553	25,8%	(25,5%)
48.850 - 97.850	€1.598.072.288	€67.712	23.601	10,8%	(10,7%)
97.850 - 150.000	€931.467.071	€119.695	7.782	3,6%	(3,6%)
150.000 - 250.000	€903.388.897	€189.788	4.760	2,2%	(2,1%)
250.000 - 500.000	€934.823.918	€340.803	2.743	1,3%	(1,2%)
> 500.000	€1.331.499.164	€984.109	1.353	0,6%	(0,6%)
TOTALE	€8.414.280.162	€38.385	239.848	100%	100%

44,5%

EVOLUZIONE AVVOCATI E POPOLAZIONE ITALIANA

ANNO	AVVOCATI ISCRITTI AGLI ALBI	AVVOCATI ISCRITTI ALLA CASSA	POPOLAZIONE RESIDENTE	N° ISCRITTI ALBI OGNI MILLE ABITANTI	N° ISCRITTI CASSA OGNI MILLE ABITANTI	TASSO ANNUO DI CRESCITA DELLA POPOLAZIONE RESIDENTE	TASSO ANNUO DI CRESCITA DEGLI AVVOCATI ISCRITTI AGLI ALBI
1985	48.327	37.495	56.597.823	0,9	0,7	0,0%	1,1%
1986	50.825	38.642	56.594.487	0,9	0,7	0,0%	5,2%
1987	52.200	39.004	56.609.375	0,9	0,7	0,0%	2,7%
1988	52.600	39.923	56.649.201	0,9	0,7	0,1%	0,8%
1989	53.027	40.718	56.694.360	0,9	0,7	0,1%	0,8%
1990	57.685	42.366	56.778.031	1,0	0,7	0,1%	8,8%
1991	62.342	45.076	56.772.923	1,1	0,8	0,0%	8,1%
1992	67.000	46.913	56.821.250	1,2	0,8	0,1%	7,5%
1993	69.764	49.054	56.842.392	1,2	0,9	0,0%	4,1%
1994	74.438	52.645	56.844.408	1,3	0,9	0,0%	6,7%
1995	83.090	58.289	56.844.197	1,5	1,0	0,0%	11,6%
1996	86.939	64.456	57.460.977	1,5	1,1	1,1%	4,6%
1997	94.289	71.282	57.554.025	1,6	1,2	0,2%	8,5%
1998	99.792	77.618	57.612.615	1,7	1,3	0,1%	5,8%
1999	109.818	82.637	57.679.895	1,9	1,4	0,1%	10,0%
2000	119.338	88.658	57.844.017	2,1	1,5	0,3%	8,7%
2001	129.071	94.070	56.993.742	2,3	1,7	-1,5%	8,2%
2002	138.971	100.036	57.321.070	2,4	1,7	0,6%	7,7%
2003	148.872	105.307	57.888.245	2,6	1,8	1,0%	7,1%
2004	158.772	111.873	58.462.375	2,7	1,9	1,0%	6,7%
2005	168.453	121.766	57.460.977	2,9	2,1	-1,7%	6,1%
2006	178.134	129.359	59.131.287	3,0	2,2	2,9%	5,7%
2007	186.000	136.818	59.619.290	3,1	2,3	0,8%	4,4%
2008	198.041	144.070	60.045.068	3,3	2,4	0,7%	6,5%
2009	208.000	152.089	60.388.000	3,4	2,5	0,6%	5,0%
2010	216.728	156.934	60.626.442	3,6	2,6	0,4%	4,2%
2011	221.689	162.820	59.394.207	3,7	2,7	-2,0%	2,3%
2012	226.734	170.106	59.685.227	3,8	2,9	0,5%	2,3%
2013	230.435	177.088	60.782.668	3,8	2,9	1,8%	1,6%
2014	234.287	223.842	60.795.612	3,9	3,7	0,0%	1,7%
2015	237.132	235.055	60.665.551	3,9	3,9	-0,2%	1,2%
2016*	241.712	239.848	60.589.766	4,0	4,0	-0,1%	1,9%



VALORI RAGGRUPPATI PER CLASSI D'IMPORTO

REDDITO PROFESSIONALE IRPEF

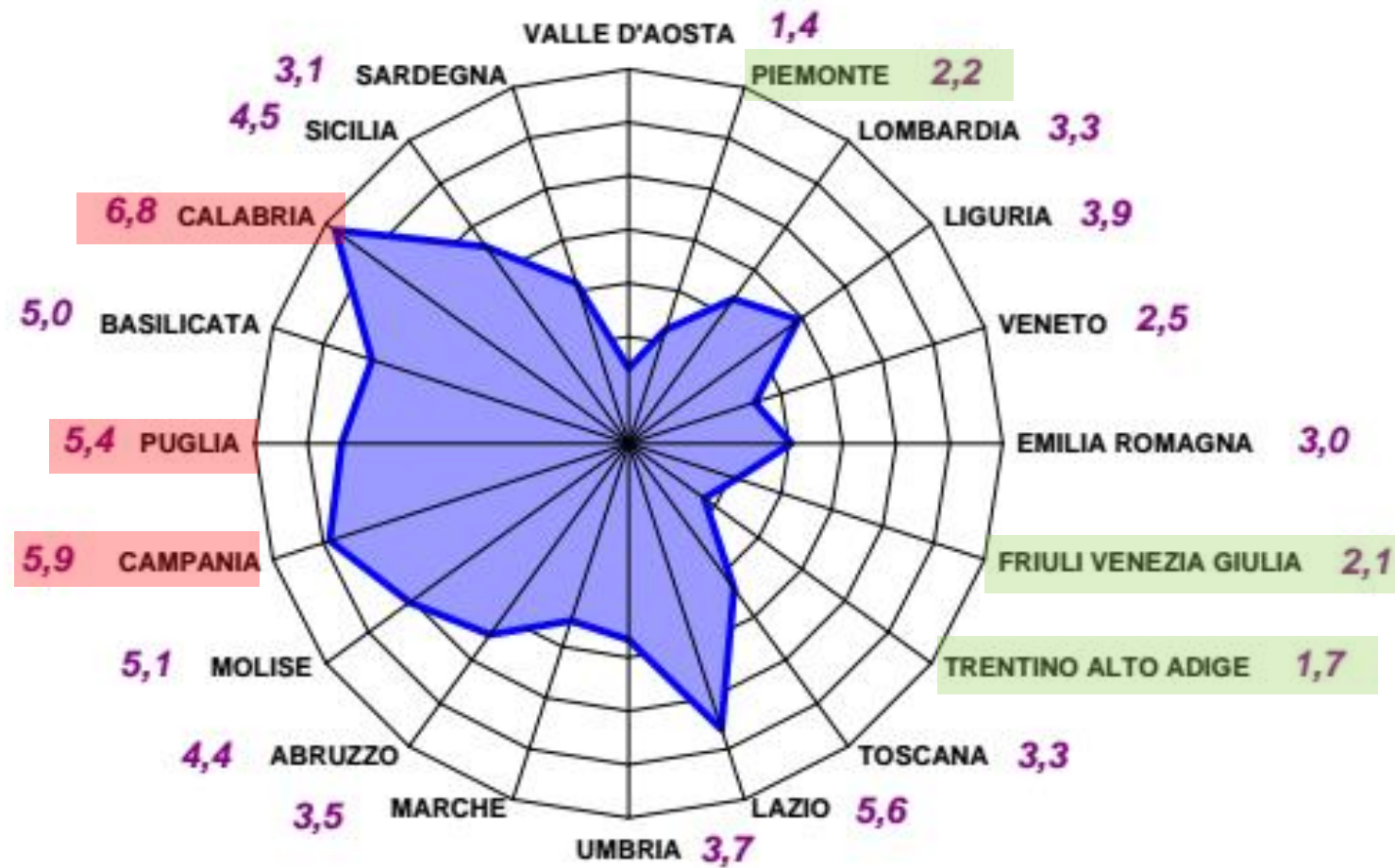
Classi di importo	Monte reddito	Reddito medio IRPEF	N° posizioni	%	(% anno 2014)
<i>Mod. 5 non pervenuto</i>			20.642	8,6%	(8,9%)
< zero	-€12.396.138	-€4.247	2.919	1,3%	(1,5%)
zero	€0	€0	15.781	7,2%	(8,1%)
1 - 10.300	€310.921.287	€5.172	60.112	27,4%	(26,6%)
10.300 - 20.071	€646.939.299	€14.837	43.602	19,9%	(20,0%)
20.071 - 48.850	€1.757.168.238	€31.071	56.553	25,8%	(25,5%)
48.850 - 97.850	€1.598.072.288	€67.712	23.601	10,8%	(10,7%)
97.850 - 150.000	€931.467.071	€119.695	7.782	3,6%	(3,6%)
150.000 - 250.000	€903.388.897	€189.788	4.760	2,2%	(2,1%)
250.000 - 500.000	€934.823.918	€340.803	2.743	1,3%	(1,2%)
> 500.000	€1.331.499.164	€984.109	1.353	0,6%	(0,6%)
TOTALE	€8.414.280.162	€38.385	239.848	100%	100%

4,1 miliardi
= 48%

7,7%

NUMERO AVVOCATI OGNI MILLE ABITANTI - ANNO 2016

DISTRIBUZIONE PER REGIONE



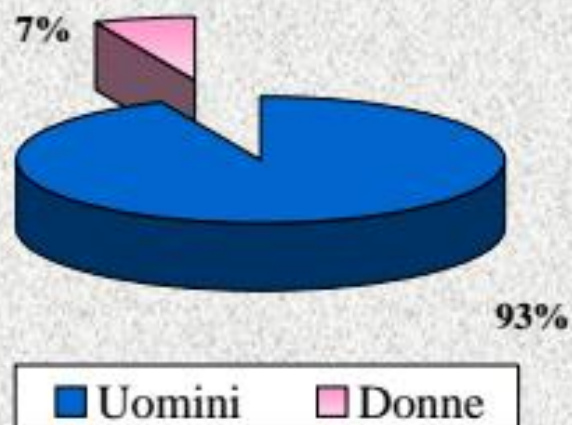
EVOLUZIONE AVVOCATI - DISTRIBUZIONE UOMINI/DONNE

ANNO	AVVOCATI ISCRITTI AGLI ALBI				AVVOCATI ISCRITTI ALLA CASSA			
	Totale iscritti	Uomini	Donne	% Donne	Totale iscritti	Uomini	Donne	% Donne
1985	48.327	43.881	4.446	9,2%	37.495	34.045	3.450	9,2%
1986	38.642	34.894	3.748	9,7%
1987	39.004	35.026	3.978	10,2%
1988	52.600	39.923	35.731	4.192	10,5%
1989	53.027	47.459	5.568	10,5%	40.718	35.832	4.886	12,0%
1990	57.685	42.366	36.647	5.719	13,5%
1991	62.342	45.076	38.315	6.761	15,0%
1992	67.000	46.913	39.172	7.741	16,5%
1993	69.764	54.363	15.401	22,1%	49.054	40.028	9.026	18,4%
1994	74.438	56.796	17.642	23,7%	52.645	42.221	10.424	19,8%
1995	83.090	62.068	21.022	25,3%	58.289	45.932	12.357	21,2%
1996	86.939	63.641	23.298	26,8%	64.456	49.696	14.760	22,9%
1997	94.289	68.265	26.024	27,6%	71.282	53.889	17.393	24,4%
1998	99.792	70.453	29.339	29,4%	77.618	57.515	20.103	25,9%
1999	109.818	75.335	34.483	31,4%	82.637	60.080	22.557	27,3%
2000	119.338	79.244	40.094	33,6%	88.658	62.933	25.725	29,0%
2001	129.071	84.283	44.788	34,7%	94.070	65.436	28.634	30,4%
2002	138.971	100.036	68.032	32.004	32,0%
2003	148.872	105.307	70.280	35.027	33,3%
2004	158.772	97.804	60.968	38,4%	111.873	72.969	38.904	34,8%
2005	168.453	100.881	67.572	40,1%	121.766	77.336	44.430	36,5%
2006	178.134	104.914	73.220	41,1%	129.359	80.876	48.483	37,5%
2007	186.000	107.287	78.713	42,3%	136.818	83.878	52.940	38,7%
2008	198.041	112.269	85.772	43,3%	144.070	86.895	57.175	39,7%
2009	208.000	115.705	92.295	44,4%	152.089	90.116	61.973	40,7%
2010	216.728	119.200	97.528	45,0%	156.934	91.966	64.968	41,4%
2011	221.688	123.319	98.369	44,4%	162.820	94.489	68.331	42,0%
2012	226.734	124.704	102.030	45,0%	170.106	97.501	72.605	42,7%
2013	230.435	122.182	108.253	47,0%	177.088	100.279	76.809	43,4%
2014	234.287	123.774	110.513	47,2%	223.842	118.348	105.494	47,1%
2015	237.132	125.122	112.010	47,2%	235.055	124.162	110.893	47,2%
2016	241.712	126.572	115.140	47,6%	239.848	125.747	114.101	47,6%

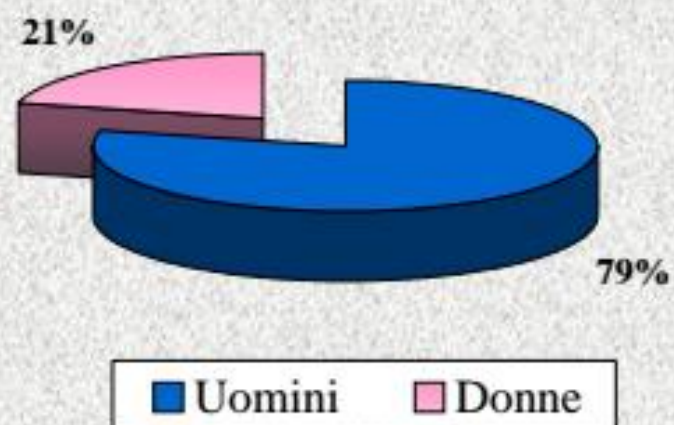


LA FEMMINILIZZAZIONE DELLA PROFESSIONE

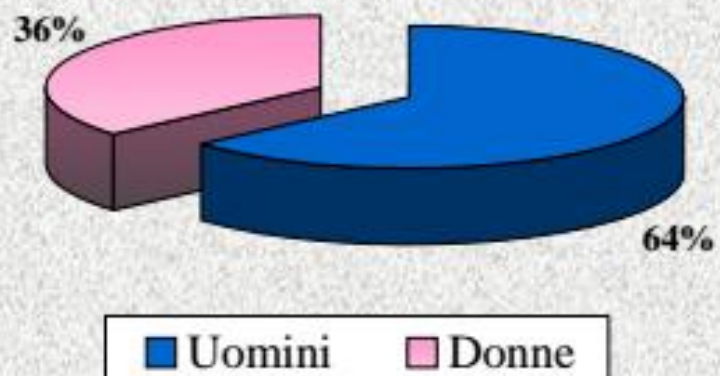
ISCRITTI CASSA - ANNO 1981



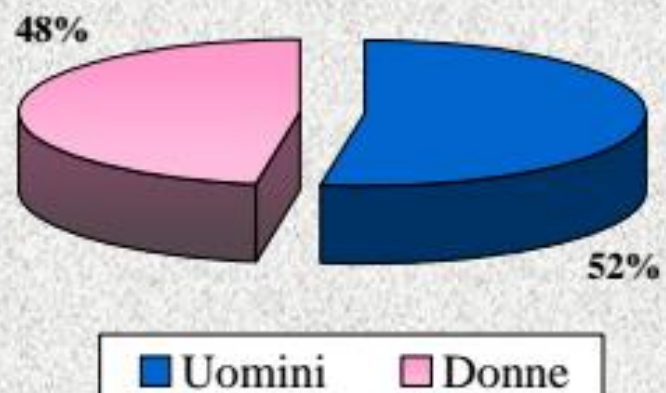
ISCRITTI CASSA - ANNO 1995



ISCRITTI CASSA - ANNO 2005



ISCRITTI CASSA - ANNO 2016



Classi di età	Reddito IRPEF medio		
	Donne	Uomini	Totale
23 - 29	€9.399	€11.906	€10.415
30 - 34	€11.797	€17.205	€13.909
35 - 39	€15.566	€27.488	€20.588
40 - 44	€20.901	€40.381	€29.584
45 - 49	€28.423	€58.294	€43.186
50 - 54	€33.311	€72.743	€56.054
55 - 59	€38.114	€79.886	€65.563
60 - 64	€41.053	€83.377	€72.804
65 - 69	€43.261	€82.178	€76.701
70 - 74	€38.906	€63.678	€61.447
74+	€21.468	€42.629	€41.241
Totale	€22.772	€52.763	€38.385

REDDITO MEDIO IRPEF DEGLI AVVOCATI ISCRITTI ALLA CASSA FORENSE ANNO 2015

DISTRIBUZIONE PER REGIONE

REGIONE	DONNE	UOMINI	TOTALE
VALLE D'AOSTA	€34.577	€59.664	€48.547
PIEMONTE	€28.336	€63.799	€45.665
LOMBARDIA	€38.673	€98.062	€67.857
LIGURIA	€26.511	€63.197	€46.375
VENETO	€29.220	€64.874	€46.858
EMILIA ROMAGNA	€28.932	€63.251	€45.437
FRIULI VENEZIA GIULIA	€30.336	€63.185	€46.917
<i>BOLZANO</i>	€37.729	€87.877	€69.346
<i>TRENTO</i>	€35.852	€70.410	€53.802
TRENTINO ALTO ADIGE	€36.640	€79.719	€61.334
TOSCANA	€23.254	€51.441	€37.105
LAZIO	€25.512	€66.661	€47.653
UMBRIA	€19.097	€43.455	€30.597
MARCHE	€19.975	€43.831	€31.946
ABRUZZO	€15.677	€32.628	€24.626
MOLISE	€12.254	€25.867	€19.581
CAMPANIA	€14.311	€34.660	€25.733
PUGLIA	€13.234	€29.298	€22.178
BASILICATA	€12.162	€27.733	€20.331
CALABRIA	€10.408	€23.455	€16.920
SICILIA	€12.224	€29.970	€21.650
SARDEGNA	€18.148	€35.157	€26.694
NAZIONALE	€22.772	€52.763	€38.385

AREA GEOGRAFICA	DONNE	UOMINI	TOTALE
NORD	€33.054	€78.415	€55.559
CENTRO	€23.933	€59.714	€42.512
SUD E ISOLE	€13.330	€30.895	€22.822
NAZIONALE	€22.772	€52.763	€38.385

EVOLUZIONE DEL REDDITO MEDIO DICHIARATO AI FINI IRPEF DAGLI AVVOCATI ISCRITTI ALLA CASSA FORENSE PER GLI ANNI 2010 - 2015

DISTRIBUZIONE PER REGIONE DI APPARTENENZA

REGIONE	2010	2011	2012	2013	2014	2015	Variazione % 2010/2009	Variazione % 2011/2010	Variazione % 2012/2011	Variazione % 2013/2012	Variazione % 2014/2013	Variazione % 2015/2014
VALLE D'AOSTA	€53.407	€50.976	€51.920	€45.336	€45.740	€48.547	0,3%	-4,6%	1,9%	-12,7%	0,9%	6,1%
PIEMONTE	€51.695	€51.952	€50.909	€47.225	€45.507	€45.665	-3,9%	0,5%	-2,0%	-7,2%	-3,6%	0,3%
LOMBARDIA	€72.126	€72.761	€70.671	€66.538	€66.397	€67.857	-1,1%	0,9%	-2,9%	-5,8%	-0,2%	2,2%
LIGURIA	€54.738	€54.913	€54.624	€50.581	€47.702	€46.375	-0,8%	0,3%	-0,5%	-7,4%	-5,7%	-2,8%
VENETO	€50.877	€51.240	€51.101	€46.984	€45.126	€46.858	-2,0%	0,7%	-0,3%	-8,1%	-4,0%	3,8%
EMILIA ROMAGNA	€49.537	€50.230	€49.020	€45.367	€44.657	€45.437	-2,3%	1,4%	-2,4%	-7,5%	-1,6%	1,7%
FRIULI VENEZIA GIULIA	€56.733	€55.102	€53.568	€48.323	€45.394	€46.917	2,4%	-2,9%	-2,8%	-9,8%	-6,1%	3,4%
<i>BOLZANO</i>	<i>€ 61.740</i>	<i>€ 62.061</i>	<i>€ 60.439</i>	<i>€ 69.052</i>	<i>€ 67.470</i>	<i>€ 69.346</i>	-4,9%	0,5%	-2,6%	14,3%	-2,3%	2,8%
<i>TRENTO</i>	<i>€ 77.936</i>	<i>€ 71.409</i>	<i>€ 74.321</i>	<i>€ 56.601</i>	<i>€ 54.886</i>	<i>€ 53.802</i>	-9,3%	-8,4%	4,1%	-23,8%	-3,0%	-2,0%
TRENTINO ALTO ADIGE	€69.810	€66.729	€67.371	€62.754	€61.099	€61.334	-7,4%	-4,4%	1,0%	-6,9%	-2,6%	0,4%
TOSCANA	€41.169	€41.109	€41.851	€37.215	€35.673	€37.105	-1,9%	-0,1%	1,8%	-11,1%	-4,1%	4,0%
LAZIO	€58.929	€59.092	€57.646	€48.195	€46.995	€47.653	-4,2%	0,3%	-2,4%	-16,4%	-2,5%	1,4%
UMBRIA	€37.538	€37.259	€35.879	€29.620	€29.195	€30.597	-0,5%	-0,7%	-3,7%	-17,4%	-1,4%	4,8%
MARCHE	€37.401	€38.506	€37.766	€32.024	€30.323	€31.946	-2,5%	3,0%	-1,9%	-15,2%	-5,3%	5,4%
ABRUZZO	€30.012	€31.792	€31.096	€24.854	€24.009	€24.626	-7,2%	5,9%	-2,2%	-20,1%	-3,4%	2,6%
MOLISE	€25.967	€25.276	€23.763	€19.006	€17.922	€19.581	-3,0%	-2,7%	-6,0%	-20,0%	-5,7%	9,3%
CAMPANIA	€37.028	€34.753	€35.942	€26.563	€25.733	€25.733	-1,9%	-6,1%	3,4%	-26,1%	-3,1%	0,0%
PUGLIA	€30.160	€31.294	€30.942	€21.952	€21.461	€22.178	-2,7%	3,8%	-1,1%	-29,1%	-2,2%	3,3%
BASILICATA	€30.956	€28.660	€27.743	€20.507	€19.725	€20.331	1,9%	-7,4%	-3,2%	-26,1%	-3,8%	3,1%
CALABRIA	€24.133	€24.419	€25.704	€16.712	€16.657	€16.920	-4,2%	1,2%	5,3%	-35,0%	-0,3%	1,6%
SICILIA	€31.473	€30.942	€30.468	€22.353	€21.252	€21.650	-0,1%	-1,7%	-1,5%	-26,6%	-4,9%	1,9%
SARDEGNA	€31.341	€32.716	€32.566	€26.790	€25.265	€26.694	-1,2%	4,4%	-0,5%	-17,7%	-5,7%	5,7%
NAZIONALE	€47.563	€47.561	€46.921	€38.627	€37.505	€38.385	-2,5%	0,0%	-1,3%	-17,7%	-2,9%	2,3%



ORDINI	2010	2011	2012	2013	2014	2015	Var % 2010/2009	Var % 2011/2010	Var % 2012/2011	Var % 2013/2012	Var % 2014/2013	Var % 2015/2014
Distretto di Trieste												
Gorizia	€47.336	€48.258	€46.212	€45.123	€41.631	€41.794	8,3%	1,9%	-4,2%	-2,4%	-7,7%	0,4%
Pordenone	€52.912	€51.970	€52.919	€44.175	€41.175	€40.853	5,0%	-1,8%	1,8%	-16,5%	-6,8%	-0,8%
Trieste	€63.195	€60.801	€61.293	€55.533	€50.828	€55.188	-1,4%	-3,8%	0,8%	-9,4%	-8,5%	8,6%
Udine	€58.518	€56.181	€52.302	€48.555	€45.997	€47.560	3,1%	-4,0%	-6,9%	-7,2%	-5,3%	3,4%
TOTALI	€56.733	€55.102	€53.568	€48.323	€45.394	€46.917	2,4%	-2,9%	-2,8%	-9,8%	-6,1%	3,4%

REDDITI IRPEF 2015 AVVOCATI ISCRITTI ALLA CASSA

VALORI RAGGRUPPATI PER CLASSI D'IMPORTO

FRIULI VENEZIA GIULIA

Classi di importo	Monte reddito	Reddito medio IRPEF	N° posizioni	%
<i>Mod. 5 non pervenuto</i>			136	5,31%
< zero	-€ 207.710	-€ 4.419	47	1,94%
zero	€ 0	€ 0	55	2,27%
1 - 10.300	€ 2.277.509	€ 5.946	383	15,78%
10.300 - 20.071	€ 6.901.233	€ 15.003	460	18,95%
20.071 - 48.850	€ 25.974.228	€ 31.715	819	33,75%
48.850 - 97.850	€ 29.236.614	€ 67.211	435	17,92%
97.850 - 150.000	€ 13.103.992	€ 119.127	110	4,53%
150.000 - 250.000	€ 11.164.581	€ 192.493	58	2,39%
250.000 - 500.000	€ 15.677.605	€ 326.617	48	1,98%
> 500.000	€ 9.530.780	€ 794.232	12	0,49%
TOTALE	€ 113.866.542	€ 46.917	2.563	100%

25,3%

9,39%

43,5%